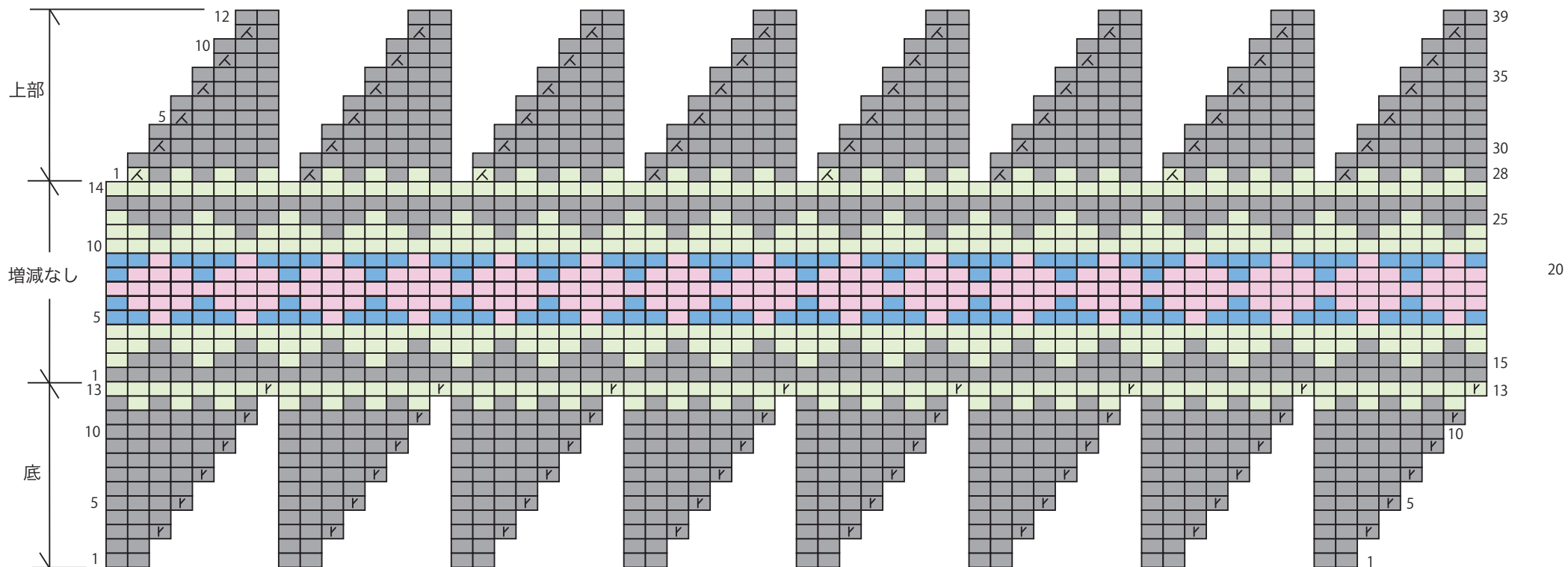






★★

# クリスマスボール 1 ミニダイヤ柄 (1 模様 4 目 16 柄、全 64 目)

## 4 色の配色例

・作り目 16 目で輪に編み始める。



-  左上 2 目一度：左の棒針の 1・2 目に左側から 2 目共に針を入れ、そのまま表目を編む。
-  増し目：次に編む目の 2 段下の段の目のループの右の糸に針を入れ、表目（増し目）を編む。
-  =  表目

